

<https://production-mecanique.enseigne.ac-lyon.fr/spip/spip.php?article195>

Bilan terminal TRPM option RSP

- Accompagnement BAC PRO "TRPM" - 4- Bilan individuel et suivi -




MAITRISE DES COMPETENCES		Bilan terminal		MAITRISE DES COMPETENCES	
NOM :					
Prénom :					
Date de naissance :					
A transmettre à la commission de certification (JURY)		BACCALURÉAT PROFESSIONNEL TECHNICIEN EN RÉALISATION DE PRODUITS MÉCANIQUES - option RSP		Logo Institution	
ÉVALUATION					
Faire la synthèse des situations professionnelles significatives (à joindre impérativement) et noter la note. Reporter le meilleur niveau de réalisation.					
E 2 : ÉTUDE ET PRÉPARATION DE LA RÉALISATION					
C1 - RECHERCHER UNE INFORMATION dans une documentation technique, en local ou à distance					20%
C4 - INTERPRÉTER ET VÉRIFIER les données de définition de tout ou partie d'un ensemble ou d'un podomécanisme ou d'un outillage					20%
C5 - PRÉPARER LA RÉALISATION de tout ou partie d'un ensemble ou d'un produit mécanique ou d'un outillage					40%
Note E2 (coeff.5) :					0,0 / 20
E 31 : PROJET DE RÉALISATION DE PRODUITS OU D'UN OUTILLAGE					
C6 - CONFIGURER ET RÉGLER les postes de travail					40%
C7 - METTRE EN ŒUVRE un moyen de réalisation					20%
C8 - EXPLOITER UN PLANNING de réalisation ou de maintenance					20%
C9 - ASSEMBLER les éléments de tout ou partie d'un ensemble mécanique					20%
Note E31 (coeff.7) :					0,0 / 20

Date de mise en ligne : jeudi 24 juin 2021

Copyright © LA PRODUCTION MECANIQUE - Tous droits réservés

téléchargement du fichier :

<https://production-mecanique.enseigne.ac-lyon.fr/spip/local/cache-vignettes/L64xH64/xlsx-44c18.svg>

NOM :	MAITRISE DES COMPETENCES Bilan terminal	 A transmettre à la commission de certification (JURY) BACCALAUREAT PROFESSIONNEL TECHNICIEN EN RÉALISATION DE PRODUITS MÉCANIQUES option RSP	 logo établissement
Prénom :			
Date de naissance :			
ÉVALUATION			
Faire la synthèse des situations professionnelles significatives (à joindre impérativement) et mettre la note. Reporter le meilleur niveau de maîtrise.			Positionnement
			
E 2 : ÉTUDE ET PRÉPARATION DE LA RÉALISATION			
			Poids
C1 - RECHERCHER UNE INFORMATION dans une documentation technique, en local ou à distance			26%
C4 - INTERPRÉTER ET VÉRIFIER les données de définition de tout ou partie d'un ensemble ou d'un produit mécanique ou d'un outillage			20%
C5 - PRÉPARER LA RÉALISATION de tout ou partie d'un ensemble ou d'un produit mécanique ou d'un outillage			40%
Note E2 (coeff.5) :			0,0 / 20
E 31 : PROJET DE RÉALISATION DE PRODUITS OU D'UN OUTILLAGE			
			Poids
C6 - CONFIGURER ET REGLER les postes de travail			47%
C7 - METTRE EN ŒUVRE un moyen de réalisation			25%
C8 - EXPLOITER UN PLANNING de réalisation ou de maintenance			13%
C9 - ASSEMBLER les éléments de tout ou partie d'un ensemble mécanique			13%
Note E31 (coeff.7) :			0,0 / 20